© COPYRIGHT by MEIKO

1.1	Ablauf, Siphon bauseits, DN 70, Ø 75 a
2.1	Weich-Warmwasser 50°C, DN 20, G 3/4 a max. 0,54 mmol/l $CaCO_3$ (max. 3°dH) Verbrauch ca. 141 l für Tankfüllung
2.2	Weich-Kaltwasser, max. 12 °C, DN 20, G 3/4 a max. 0,54 mmol/l $CaCO_3$ (max. 3°dH) Verbrauch ca. 165 l/h für Klarspülung
3.1	Elektrozuleitung zur Maschine: 3N PE 400V ~ 50Hz Anschlussdimensionierung: 54,3 A Nominalstrom / - Leistung: 54,3 A / 32,9 kW Max. Anschlussquerschnitt: 16 mm² freies Kabelende ab Oberkante Fertigfußboden ca. 4 m Potentialausgleichsleitung
6.0	Wärmebelastung des Spülraumes (Die gesamte Wärmeabgabe an den Spülraum setzt sich zusammen aus 6.1 und 6.4)
6.1	Wärmeabgabe der Spülmaschine (typischer Betrieb) im Bereich der Abluftfelder 6.01 und 6.02: Latent: 2,4 kW, Sensibel: 3,3 kW, Gesamt: 5,7 kW Verteilung der Wärmeabgabe auf die Abluftfelder 6.01 und 6.02: 6.01: ca. 67% 6.02: ca. 33% (Werte gelten für eine Frischwasser-Zulauftemperatur von 12 - 15°C)
6.4	Wärmeabgabe durch das Spülgut ist separat zu berücksichtigen.
	Es wird empfohlen, die Raumbelüftung entsprechend der EN 16282 zu dimensionieren. Die Angaben von 6.1 beziehen sich auf eine Umgebungstemperatur von 22 °C und eine relative Luftfeuchtigkeit von ca. 55 %.
	Trennung
Maschinenausstattung	
Hauptschalter	
Abluft-Wärmerückgewinnung	

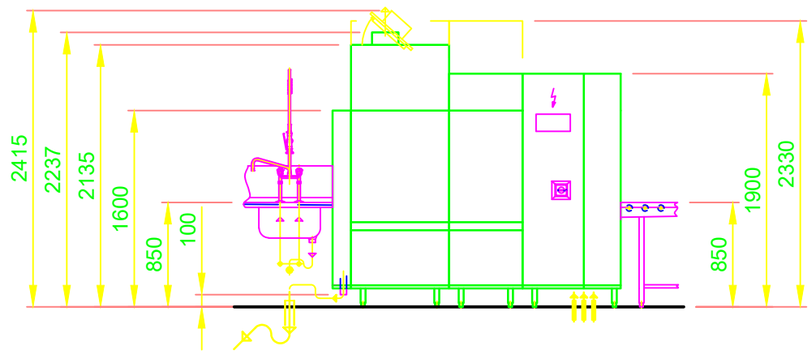

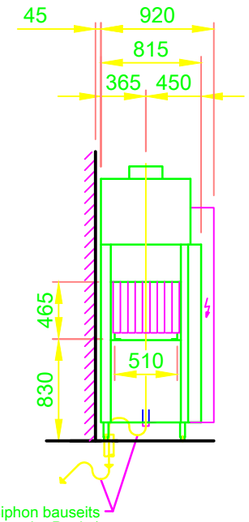

Siphon bauseits
(über oder unter der Decke)

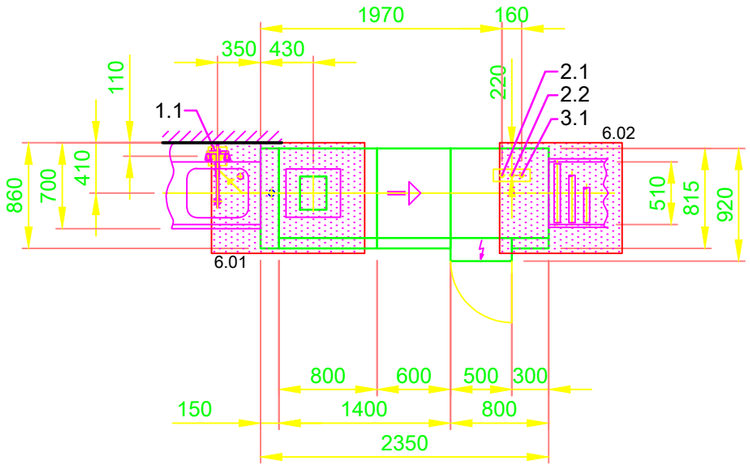

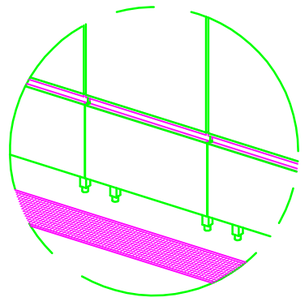

Bauseitige Bodenentwässerung
vor der Maschine vorsehen!

MASCHINENBAU GMBH & CO.KG.
ENGLERSTR.3 77652 OFFENBURG GERMANY
TEL. 0781/2030 TELEFAX 0781/2031303
E-MAIL: m-iplan@meiko-global.com

Diese Zeichnung darf ohne unsere Genehmigung weder zur Kenntnisnahme an Dritte weitergegeben bzw. kopiert noch zu Wettbewerbszwecken verwendet werden. Alle Rechte vorbehalten ! Änderungen bedingt durch den technischen Fortschritt vor- behalten. Diese Zeichnung wurde automatisiert erstellt und unterliegt nicht dem Prüf- und Freigabeprozess, sowie dem Änderungsdienst.
Bitte beachten:
Dieses Dokument ist nur gültig im Zusammenhang mit den im Zusatzblatt "wichtige Hinweise" definierten Bedingungen! Diese können beim Hersteller angefordert oder im Partnernet heruntergeladen werden.

Änderung

Betreff: M-IQ MASSBLATT / DEU		Titel/Typ: M-IQ K-S54 P6 L-R ELEKTRO WR / TF: WWW
Zeichn.-Nr.: S00100901		Auftrags-Nr.:
Maßstab 1:50	gezeichnet: 05.02.2021 m-iplan	geprueft: 05.02.2021 m-iplan

DEU DE

© COPYRIGHT by MEIKO